


BBA pompa tłokowa do igłofiltrów

Typ: PT 60 HA

4" napęd spalinowy, montaż na ramie ze zbiornikiem paliwa



Opis ogólny:

Koszt eksploatacji urządzenia jest przy rozważaniu zakupu jednym z najważniejszych czynników. Produkowana przez BBA pompa tłokowa serii PT, to najlepsze rozwiązanie do odwadniania przy pomocy igłofiltrów.

Pompy te mogą pracować bardzo długo z doskonałą sprawnością, zużywając niewielkie ilości paliwa, bo 16l na dzień, co wydatnie zmniejsza koszty eksploatacji.

Usuwanie powietrza nawet w najtrudniejszych warunkach nie stanowi dla nich problemu, bo jako pompy tłokowe są samozasysające.

Pompa i silnik są zainstalowane w solidnej cynkowanej ramie z uchem do podnoszenia.

Maszyny te są przyjazne dla środowiska. Nie występują żadne wycieki oleju.

Zastosowania:

Te efektywne pompy są przeznaczone do stosowania w odwodnieniowych systemach igłofiltrowych i drenami, a także do pompowania wody filtrowanej, do regeneracji filtrów.

Pompa tłokowa:

typ	:dwustronnego działania
Qmax	:65 m ³ /h
Hmax	:20 m
Max wys. ssania	:9,2 m
Śr. cylindra	:160 mm
Zapotrz. mocy	:4,5 kW
Ilość skoków	:62/min
Wlot	: 4" V z łapaczem kamieni
Wylot	: 4" V

Materiały:

korpus pompy	: żeliwo szare
tuleja cylindrowa	: stal kwasoodp. AISI316
uszczelka tłoka	: skóra
drąg tłokowy	: stal kwasoodp. AISI316
uszczeln. wału	: dławnicowe
O-ringi	: NBR

BBA Pumps PL

Ul. Geodetów 176
05-500 Piaseczno

Pumps for results

Tel. 022 713 86 11

www.bbapumps.pl
info@bbapumps.pl

BBA pompa tłokowa do igłofiltrów

Typ: PT 60 HA

4" napęd spalinowy, montaż na ramie ze zbiornikiem paliwa




Napęd spalinowy:

silnik Diesla : Hatz 1D81Z,
chłodzenie : powietrzem
ilość cylindrów : 1 cylinder
moc silnika : 5,5 kW przy 1500 obr/min
ilość oleju : 3,5 l
start : elektr. 12 V ; licznik h. pracy
zużycie paliwa : max 1,5/h
zbiornik paliwa : 100 l. zbiornik w ramie
ilość godzin pracy : ok.75
budowa : pompa na ramie
poziom hałasu : 77dBa przy 10m

Wymiary:

l x w x h : 2700 x 800 x 1080mm
masa : 1470kg



Zalety specjalne:

Łatwa wymiana tulei cylindrowych ,
obniża koszt obsługi



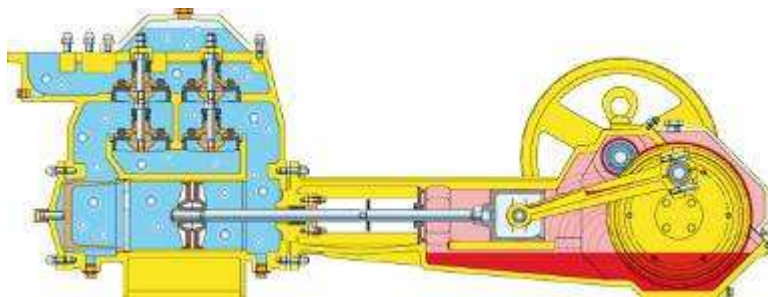
Możliwa długotrwała praca na sucho

Korpus pompy posiada otwory
rewizyjne z pokrywkami ułatwiające
czyszczenie tulei cylindrowych
i wymianę szczeliwa dławnicowego



Obsługa łatwa dla każdego

Pompa na całe życie!



BBA Pumps PL

Ul. Geodetów 176
05-500 Piaseczno

Pumps for results

Tel. 022 713 86 11

www.bbapumps.pl
info@bbapumps.pl